

ASOCAVAL

Asociación de Casas de Valores del Ecuador



Empezar un nuevo año siempre trae consigo motivación, nuevos objetivos y expectativas sobre lo que está por venir. Sin embargo, antes de proyectarnos hacia el futuro, es fundamental hacer una pausa y analizar lo ocurrido en el año que termina.

En esta edición especial del boletín, que hemos denominado **Memoria 2025**, revisamos en detalle el desempeño del mercado de valores ecuatoriano durante el año 2025. A lo largo de estas páginas analizamos cuánto se negoció, qué productos concentraron mayor actividad, qué sectores lideraron el mercado y qué casas de valores destacaron, entre otros aspectos relevantes.

Lo que podemos adelantar es que **2025 fue un año récord para el mercado de valores ecuatoriano**, alcanzando el mayor volumen negociado de su historia. Este resultado refleja no solo el dinamismo del mercado, sino también el rol cada vez más relevante que cumple como fuente de financiamiento para el sector público, financiero y real del país.

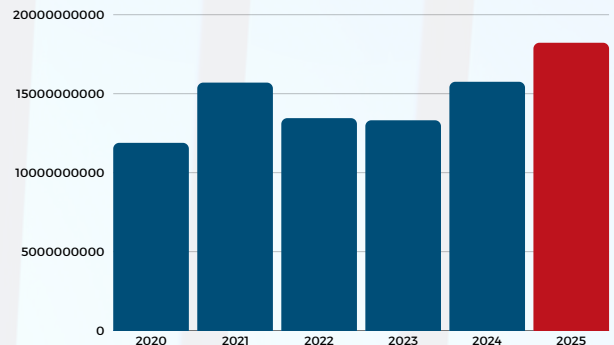
Sin más que agregar, empezemos con las cifras.

Total Negociado

Durante el año 2025, a través de 53.143 transacciones, se negociaron USD 18.223,9 millones en el mercado de valores ecuatoriano, lo que representa un crecimiento del 15,7% frente al año 2024.

Este desempeño consolida a 2025 como el año con mayor volumen negociado en la historia del mercado, evidenciando una mayor profundidad y uso del mercado de valores como mecanismo de financiamiento e inversión.

Octubre fue el mes con mayor nivel de negociación del año, alcanzando un monto aproximado de USD 1.727 millones.



Distribución por tipo de renta

La actividad del mercado mantuvo su estructura tradicional, con un claro predominio de la renta fija:

- **99,2%** Renta Fija
- **0,8%** Renta Variable

Distribución por sector

El volumen negociado durante 2025 se concentró principalmente en los siguientes sectores:

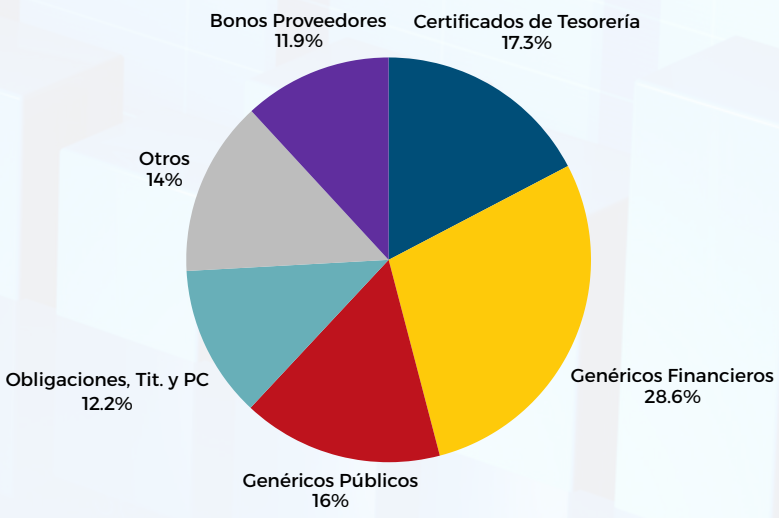
- **58%** Sector Público
- **32%** Sector Financiero
- **10%** Sector Real

Esta distribución refleja la importancia del mercado de valores como canal de financiamiento del sector público, así como su rol creciente en el sector financiero y productivo.



Cifras Relevantes del Mercado

Les presentamos las cifras más relevantes del mercado en el periodo enero-diciembre 2025.



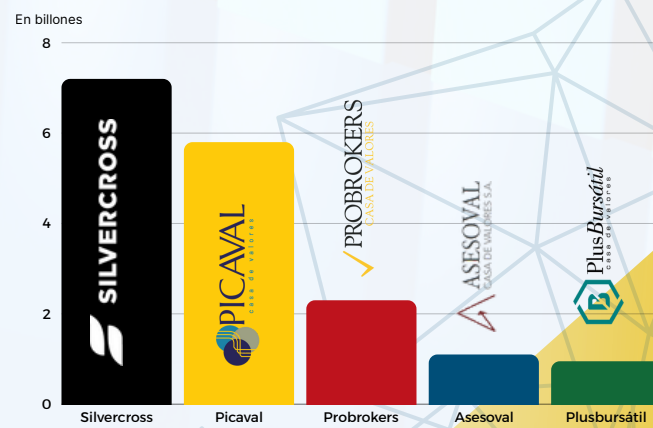
Top 5 Productos más Vendidos

- **Genéricos Financieros** (certificados de ahorro, certificados de inversión, depósitos a plazo)
- **Certificados de Tesorería**
- **Genéricos Públicos** (certificados de tesorería, certificados de inversión y depósitos a plazo)
- **Papel Comercial, Obligaciones y Titularizaciones**
- **Bonos Proveedores**

En términos de **número de transacciones** realizadas, este es el **top 5** de las casas de valores.



Top 5 de casas de valores con el **mayor monto negociado** en el 2025.



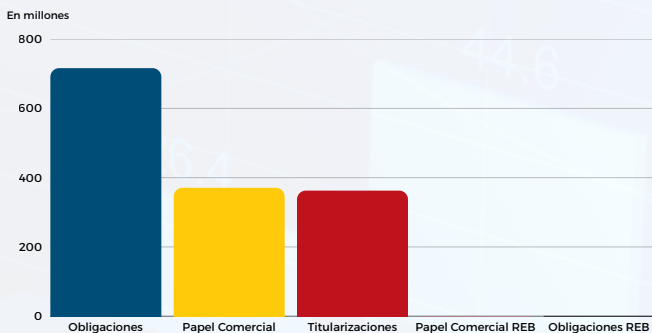
Estructuraciones

Las emisiones estructuradas son un componente clave del mercado de valores, al canalizar financiamiento directamente hacia el sector real de la economía y facilitar recursos para inversión, crecimiento y desarrollo empresarial.

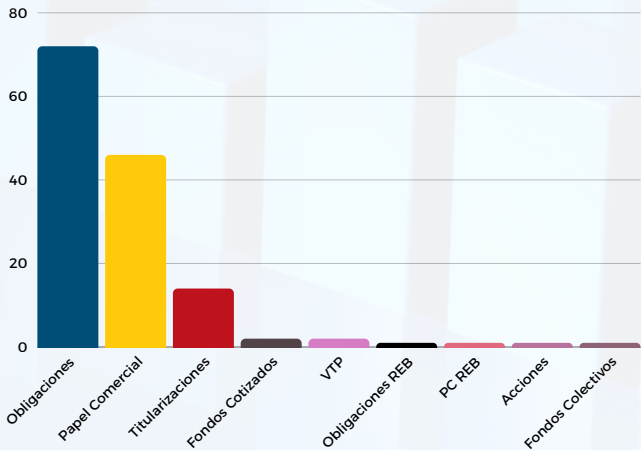
Durante 2025, el monto negociado en instrumentos del sector real, principalmente **papel comercial, obligaciones y titularizaciones** alcanzó aproximadamente **USD 1,8 billones**, lo que representa un **crecimiento cercano al 30%** frente a 2024. El instrumento con mayor participación fue la obligación de largo plazo, reflejando una mayor preferencia por esquemas de financiamiento de mayor plazo.

Este comportamiento estuvo acompañado por una mayor canalización de liquidez hacia el mercado de valores y una menor emisión de instrumentos de corto plazo, evidenciando una transición hacia estructuras de financiamiento más estables y de mayor madurez.

Monto Emitido por Producto



Emisiones por Tipo de Producto



Top 3 casas de valores estructuradoras

Por número de procesos inscritos:

1. **Intervalores Casa de Valores S.A.** - 24 emisiones
2. **Silvercross S.A. Casa de Valores** - 20 emisiones
3. **Picaval Casa de Valores** - 19 emisiones

Los resultados de las emisiones estructuradas durante 2025 confirman el rol del mercado de valores como una herramienta fundamental de financiamiento para el sector productivo. De cara a 2026, el desafío será mantener este dinamismo, ampliar la base de emisores e inversionistas, y continuar fortaleciendo un mercado más profundo, diversificado y alineado con las necesidades de la economía real.



Actividades

El 17 de diciembre ASOCAVAL celebró su brunch navideño, un espacio que permitió no solo compartir entre los agremiados, sino también reflexionar sobre los desafíos y oportunidades que se presentan para el mercado de valores.

Durante el encuentro, se desarrolló una charla especializada sobre tendencias emergentes en los mercados bursátiles de la región, abordando temas como la inteligencia artificial, la tokenización y los avances tecnológicos aplicados a las bolsas de valores. Estas conversaciones abren el debate sobre el futuro del sector bursátil y sobre cómo empezar a analizar, de manera técnica y responsable, la adopción de estas herramientas en el mercado ecuatoriano.

El brunch fue también un momento para el encuentro gremial y el fortalecimiento de vínculos, culminando con un brindis entre los asociados, reafirmando el compromiso de construir un gremio más cercano, unido y colaborativo.

Con esta visión compartida, ASOCAVAL cierra el 2025 con optimismo y con el desafío de seguir impulsando un mercado de valores más moderno, integrado y alineado con las tendencias globales.

SÍGUENOS EN: asocaval.com.ec

ESCRÍBENOS: info@asocaval.com.ec



ASOCAVAL Somos una asociación de casas de valores comprometida con la promoción del mercado de valores en el Ecuador.



info@asocaval.com.ec | Av. Amazonas N21-252 y Carrión, Edf. LONDRES. (02) 3988 500 ext. 518 | Copyright 2025©
Asocaval Asociación de Casas de Valores del Ecuador. Todos los derechos reservados.